

15 Ocak 2018 Pazartesi**HAFTANIN ÖNEMLİ GÜNDEM MADDELERİ**

15 Ocak Pazartesi	ABD piyasaları kapalı olacak. Türkiye Ekim Dönemi İşsizlik Oranı
17 Ocak Çarşamba	ABD Aralık ayı Sanayi Üretimi ve KKO Fed Bej Kitap
18 Ocak Perşembe	Çin 4Ç17 Büyüme Çin Aralık ayı Sanayi Üretimi ve Perakende Satışlar TCMB Faiz Kararı
19 Ocak Cuma	Fitch Türkiye Kredi Notu Değerlendirmesi

Wall Street endekslerinde rekor kapanışların yaşandığı geçen hafta ABD'de beklentilerin üzerinde gelen çekirdek TÜFE takip edilirken, içeride BIST100 endeksi haftalık 1,7 değer kaybıyla 114.645 puandan kapandı. Zayıflamasını sürdüren dolara rağmen geçen hafta TL ise dolar karşısında %0,3 değer kaybetti. **Yeni haftaya Asya piyasaları karışık bir seyirle başlıyor, ABD piyasaları ise bugün kapalı olacak.** Shanghai endeksi %0,45 değer kaybederken, Nikkei endeksi %0,27 primli. Yeni haftada dolar endeksi düşüşünü sürdürüyor. Gelişen ülke kurlarının geneli dolar karşısında değer kazanırken, USDTRY'de işlemler 3,7548'den geçmekte.

Bu hafta içeride **Perşembe günü TCMB'nin faiz kararı** ve Cuma günü alacağımız **Fitch Türkiye kredi notu değerlendirme** ajanda da öne çıkıyor. Aralık ayında yükselen manşet ve çekirdek enflasyona rağmen yılın ilk çeyreğinde enflasyonun gevşeyeceği beklentisiyle piyasa beklentilerinin aksine GLP borç verme oranında 50 bp'lik artışla daha sert bir sıkılaştırmaya gitmeyen Merkez Bankası'nın bu ay ki toplantıda da sakin seyreden kurların da eşliğinde herhangi bir aksiyon almasını beklemiyoruz. Merkez Bankası'nın faiz karar metni ise gelecek dönem aksiyonunun belirlenmesi açısından detaylıca incelenecek. Diğer yandan Cuma günü seans sonrasında kredi değerlendirmesini alacağımız Fitch'in kredi not ve görünümünü sabit tutmasının bekliyoruz. Türkiye'nin mevcut durumda kredi notu "BB+" ile yatırım yapılabilir seviyenin altında bulunurken, görünümü "Durağan". Dışarıda ise ABD'den bu hafta sanayi üretimi ve Fed Bej Kitap raporu; Çin'den ise 4Ç17 büyüme verisinin yanı sıra Aralık ayı sanayi üretimi, sabit sermaye yatırımları ve perakende satışlar verisi ajandada öne çıkıyor.

Teknik olarak 115 binin altına sarkmayı negatif olarak değerlendirdiğimiz endekste 113 bin desteğini bu hafta izleyeceğiz. Alımların ön plana çıkması için 115.000-115.500 bandının üzerine yerleşme gerektiği görüşündeyiz.

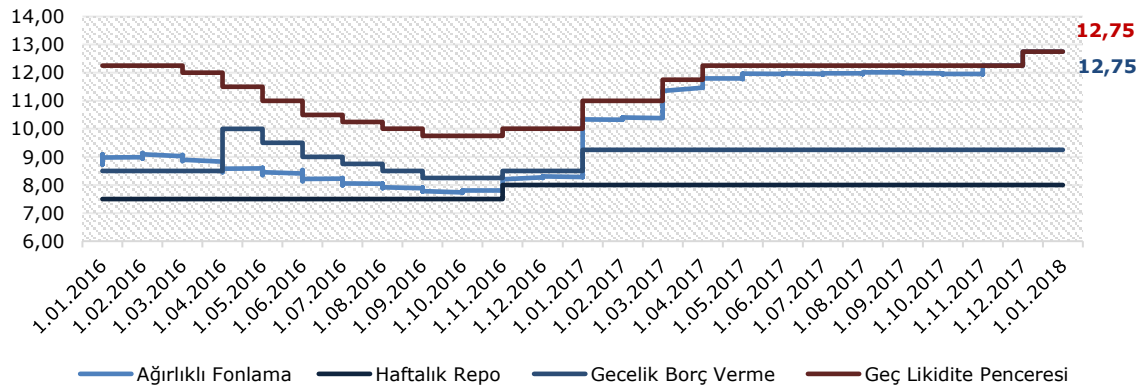
	Kapanış	Hafta İçi		Haftalık % Değ.
		En Yüksek	En Düşük	
Endeksler				
BIST100 Endeksi	114.645	117.784	112.884	-1,7%
DOW IND	25.803	25.810	25.235	2,0%
S&P 500	2.786	2.788	2.736	1,6%
NASDAQ Comp.	7.261	7.265	7.112	1,7%
XETRA DAX	13.245	13.425	13.152	-0,6%
FTSE 100	7.779	7.793	7.692	0,7%
FTSEMIB-İtalya	23.430	23.475	22.705	2,9%
BOVESPA	79.349	79.440	78.164	0,4%
VIX Endeksi	10,21	10,85	9,32	9,5%
TR, Gösterge Faiz	13,39	13,51	13,33	0,5%
Emtialar				
Brent Petrol (\$)	69,78	70,0	67,4	3,0%
Ons Altın (\$)	1.338,9	1.345,0	1.308,9	1,4%
Pariteler				
USD/TRY	3,7467	3,8015	3,7355	0,3%
EUR/TRY	4,5656	4,5675	4,4755	1,5%
Sepet	4,1562	4,1845	4,1055	1,0%
EUR/USD	1,2185	1,2239	1,1916	1,2%
USD/JPY	111,0310	113,40	110,58	-1,8%
Libor Faizleri (%)				
	1 Ay	3 Ay	1 Yıl	
EUR	-0,40	-0,38	-0,25	
USD	1,56	1,72	2,17	
TL	13,86	14,57	15,12	
MB Faizleri				
	Faiz	Toplantı		
TCMB	8,00%	18 Ocak		
ECB	0,00%	25 Ocak		
Fed	1,25-1,50%	31 Ocak		
Global Tahvil Faizi				
	2 Yıl	10 Yıl		
ABD	1,99	2,55		
Almanya	-0,57	0,51		
İspanya	-0,40	1,49		
İtalya	-0,19	1,98		

15 Ocak 2018 Pazartesi

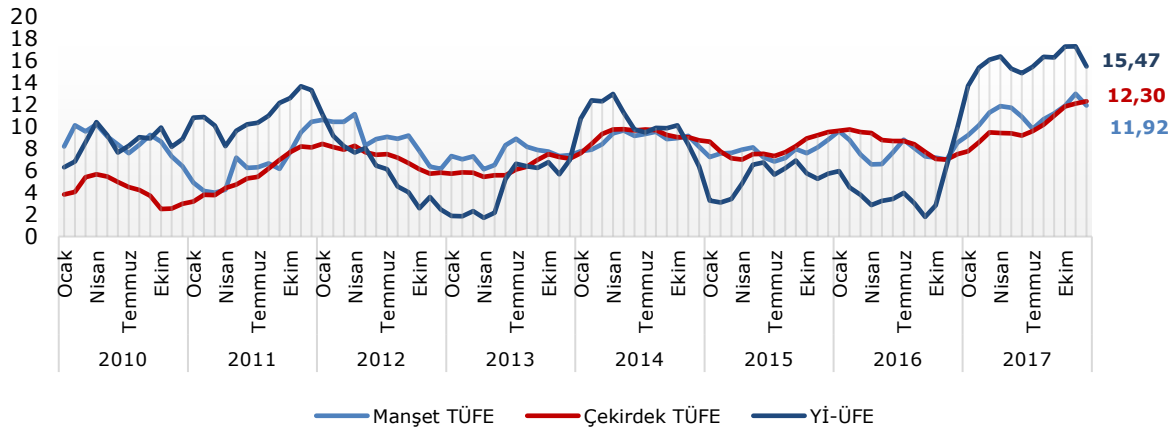
TCMB'den bir aksiyon beklemiyoruz...

Bu haftanın en önemli gündemi Perşembe günü TCMB'den alacağımız faiz kararı olacak. Aralık ayında Merkez Bankası sürpriz bir şekilde piyasa beklentilerini karşılamayarak geç likidite penceresi borç verme oranında 50 baz puanlık artışa giderek %12,25'den %12,75'e çekmişti. Aralık ayında yükselen manşet ve çekirdek enflasyona rağmen yılın ilk çeyreğinde enflasyonun gevşeyeceği beklentisiyle daha sert bir sıkılaştırmaya gitmeyen Merkez Bankası'nın bu ay ki toplantıda da sakin seyreden kurların da eşliğinde herhangi bir aksiyon almasını beklemiyoruz.

TCMB Faizleri



Enflasyon Rakamları



Kaynak: TÜİK, TCMB

parite[®]

webborsa[®]

f /Anadolu Yatırım

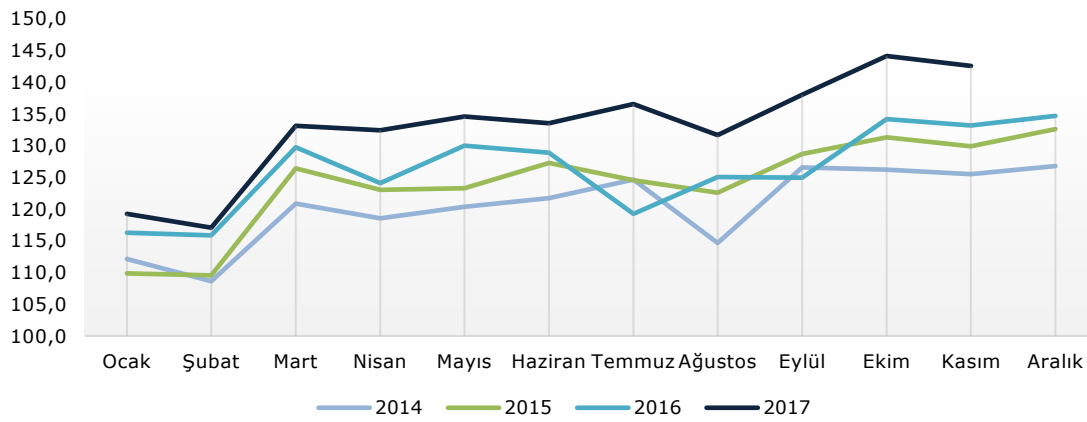
Tel: +90 216 649 77 00 | bilgi@AnadoluYatirim.com.tr | www.anadoluyatirim.com.tr

15 Ocak 2018 Pazartesi

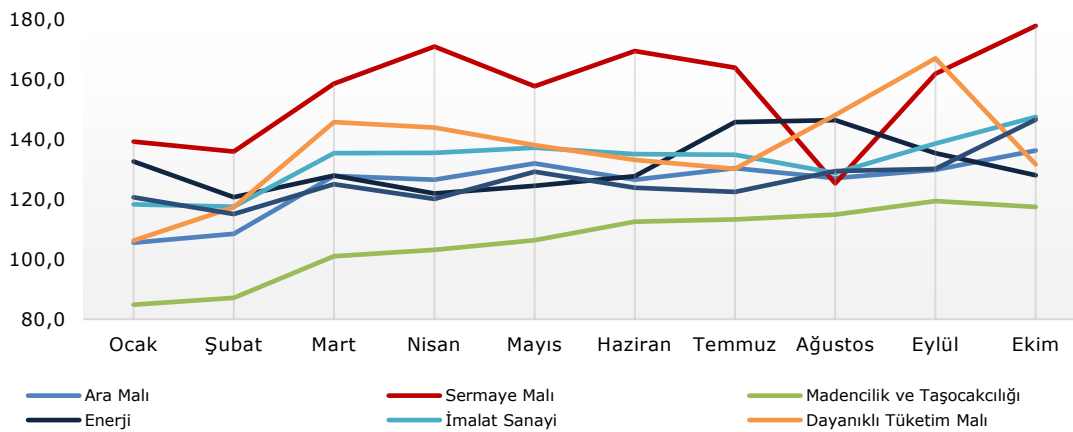
Sanayi üretimi gücü koruyor...

Sanayi üretimi Kasım ayında beklentileri aştı... Takvim etkisinden arındırılmış sanayi üretimi Kasım ayında %4,9 artış beklentisinin üzerinde %7 artış gösterdi. Mevsim ve takvim etkisinden arındırılmış sanayi üretimi aylık %0,3, arındırılmamış seride sanayi üretimi yıllık %6,9 arttı. Kasım ayında ara mali üretimi yıllık %7,8, sermaye mali üretimi yıllık %10,9 artış göstererek sanayi üretimine güçlü katkı sağlarken, dayanıklı tüketim mali yıllık %2,6 azaldı. Genel olarak değerlendirildiğinde Ekim ayında yaşanan %7,4 artışın ardından sanayi üretiminin gücünü koruyarak %7 yükselmesi 2017 yılı son çeyrek büyümesi için olumlu bir tablo çiziyor.

Takvim Etkisinden Arındırılmış Sanayi Üretimi, Kasım 2017



Sektörler ve Ana Sanayi Gruplarına Göre Takvim Etkisinden Arındırılmış Sanayi Üretimi



Kaynak: TÜİK

parite[®]

webborsa[®]

15 Ocak 2018 Pazartesi**EKONOMİK VERİ TAKVİMİ**

			Beklenti	Önceki
15 Ocak 2018, Pazartesi				
<i>ABD piyasaları Martin Luther King Jr. Günü nedeniyle kapalı olacak.</i>				
10:00	Türkiye	Çeyreklik İşsizlik Ortalaması (Ekim)	--	10,60%
12:00	Türkiye	Bütçe Dengesi (Aralık)	--	8,5 milyar TL
16 Ocak 2018, Salı				
10:00	Almanya	TÜFE (Aylık) (Aralık)	0,60%	0,60%
10:00	Almanya	TÜFE (Yıllık) (Aralık)	1,70%	1,70%
12:30	İngiltere	TÜFE (Yıllık) (Aralık)	3,00%	3,10%
12:30	İngiltere	ÜFE (Yıllık) (Aralık)	2,90%	3,00%
16:30	ABD	New York Empire State İmalat Endeksi (Ocak)	18,5	18
17 Ocak 2018, Çarşamba				
13:00	Euro Bölgesi	TÜFE (Aylık) (Aralık)	0,40%	0,10%
13:00	Euro Bölgesi	TÜFE (Yıllık) (Aralık)	1,40%	1,50%
17:15	ABD	Kapasite Kullanım Oranı (Aralık)	77,30%	77,10%
17:15	ABD	Sanayi Üretimi (Aylık) (Aralık)	0,40%	0,20%
17:15	ABD	İmalat Üretimi (Aylık) (Aralık)	0,30%	0,20%
22:00	ABD	Bej Kitap		
18 Ocak 2018, Perşembe				
04:30	Çin	Konut Fiyatları (Yıllık) (Aralık)	--	5,10%
05:00	Çin	Sabit Varlık Yatırımı (Yıllık) (Aralık)	7,10%	7,20%
05:00	Çin	GSYIH (çeyreklik) (4. Çeyrek)	1,70%	1,70%
05:00	Çin	GSYIH (Yıllık) (4. Çeyrek)	6,70%	6,80%
05:00	Çin	Sanayi Üretimi (Yıllık) (Aralık)	6,10%	6,10%
05:00	Çin	Perakende Satışlar (Yıllık) (Aralık)	10,20%	10,20%
07:30	Japonya	Kapasite Kullanım Oranı (Aylık) (Kasım)	--	0,20%
07:30	Japonya	Sanayi Üretimi (Aylık) (Kasım)	--	0,60%
14:00	Türkiye	Bir Hafta Vadeli Repo Faiz Oranı (Ocak)	8,00%	8,00%
14:00	Türkiye	Gecelik Borçlanma Faizi (Ocak)	7,25%	7,25%
14:00	Türkiye	Gecelik Faiz Oranları (Ocak)	9,25%	9,25%
14:00	Türkiye	GLP Borç Verme Oranı (Ocak)	12,75%	12,75%
16:30	ABD	İnşaat İzinleri (Aralık)	1,295 mn	1,303 mn
16:30	ABD	İnşaat İzinleri (Aylık) (Aralık)	-0,60%	-1,00%
16:30	ABD	Konut Başlangıçları (Aralık)	1,270 mn	1,297 mn
16:30	ABD	İnşaat Başlangıçları (Aylık) (Aralık)	-2,10%	3,30%
16:30	ABD	Haftalık İşsizlik Maaşı Başvuruları	--	261 bin
16:30	ABD	Philadelphia Fed İmalat Endeksi (Ocak)	23	27,9
19 Ocak 2018, Cuma				
<i>Fitch seans sonrasında bu yılın ilk değerlendirmesini yapacak.</i>				
10:00	Almanya	ÜFE (Aylık) (Aralık)	0,20%	0,10%
10:00	Almanya	ÜFE (Yıllık) (Aralık)	2,30%	2,50%
18:00	ABD	Michigan Tüketici Güven Endeksi (Ocak)	97	95,9

15 Ocak 2018 Pazartesi

HAZİNE İÇ BORÇ ÖDEMELERİ

İç Borç Ödemeleri ⁽¹⁾			
Alıcılara Göre Dağılım (Milyon ₺)			
	Piyasa	Kamu ⁽²⁾	Toplam Ödeme
2018 Yılı Ocak Ayı			
10.01.2018	1.552	562	2.113
17.01.2018	1.105	150	1.255
24.01.2018	4.759	1.286	6.046
31.01.2018	465	105	570
TOPLAM	7.881	2.103	9.985

2018 Yılı Şubat Ayı			
07.02.2018	539	146	685
14.02.2018	13.416	1.983	15.399
21.02.2018	3.061	656	3.717
28.02.2018	192	46	238
TOPLAM	17.207	2.831	20.039

2018 Yılı Mart Ayı			
07.03.2018	1.410	402	1.812
14.03.2018	1.013	438	1.451
21.03.2018	703	345	1.048
28.03.2018	1.371	316	1.687
TOPLAM	4.497	1.502	5.999

⁽¹⁾ İhraç aşamasındaki alıcı dağılımı baz alınarak yapılacak ödemeleri göstermektedir.

⁽²⁾ Kamu kurumlarına rekabetçi olmayan teklif (ROT) ve doğrudan satış yoluyla yapılan ihraçlara ilişkin ödemeleri içermektedir.

- Ocak ayında toplam 10,0 milyar TL'lik iç borç servisine karşılık toplam 10,0 milyar TL'lik iç borçlanma yapılması programlanmaktadır.
- Şubat ayında toplam 20,0 milyar TL'lik iç borç servisine karşılık toplam 22,0 milyar TL'lik iç borçlanma yapılması programlanmaktadır.
- Mart ayında toplam 6,0 milyar TL'lik iç borç servisine karşılık toplam 6,6 milyar TL'lik iç borçlanma yapılması programlanmaktadır.

15 Ocak 2018 Pazartesi**HAZİNE İÇ BORÇ İHRAÇ TAKVİMİ**

2018 Yılı Ocak Ayı İhraç Takvimi					
İhale Tarihi	Valör Tarihi	İtfa Tarihi	Senet Türü	Vadesi	İhraç Yöntemi
09.01.2018	10.01.2018	13.11.2019	Sabit Kuponlu Devlet Tahvili 6 ayda bir kupon ödemeli	2 Yıl / 672 Gün	İhale / Yeniden ihraç
16.01.2018	17.01.2018	16.01.2019	Kuponsuz Devlet Tahvili	12 Ay / 364 Gün	İhale / İlik İhraç
22.01.2018	24.01.2018	18.01.2023	Sabit Kuponlu Devlet Tahvili 6 ayda bir kupon ödemeli	5 Yıl / 1820 Gün	İhale / İlik İhraç
22.01.2018	24.01.2018	05.06.2024	Değişken Faizli Devlet Tahvili 6 ayda bir kupon ödemeli	6 Yıl / 2324 Gün	İhale / Yeniden ihraç
23.01.2018	24.01.2018	11.08.2027	Sabit Kuponlu Devlet Tahvili 6 ayda bir kupon ödemeli	10 Yıl / 3486 Gün	İhale / Yeniden ihraç
23.01.2018	24.01.2018	12.01.2028	TÜFE'ye Endeksli Devlet Tahvili 6 ayda bir kupon ödemeli	10 Yıl / 3640 Gün	İhale / İlik İhraç

2018 Yılı Şubat Ayı İhraç Takvimi (*)					
İhale Tarihi	Valör Tarihi	İtfa Tarihi	Senet Türü	Vadesi	İhraç Yöntemi
12.02.2018	14.02.2018	12.12.2018	Hazine Bonosu	10 Ay / 301 Gün	İhale / İlik İhraç
12.02.2018	14.02.2018	18.01.2023	Sabit Kuponlu Devlet Tahvili 6 ayda bir kupon ödemeli	5 Yıl / 1799 Gün	İhale / Yeniden ihraç
12.02.2018	14.02.2018	12.01.2028	TÜFE'ye Endeksli Devlet Tahvili 6 ayda bir kupon ödemeli	10 Yıl / 3619 Gün	İhale / Yeniden ihraç
13.02.2018	14.02.2018	13.11.2019	Sabit Kuponlu Devlet Tahvili 6 ayda bir kupon ödemeli	2 Yıl / 637 Gün	İhale / Yeniden ihraç
13.02.2018	14.02.2018	12.02.2020	Kira Sertifikası	2 Yıl / 728 Gün	Doğrudan Satış
13.02.2018	14.02.2018	11.08.2027	Sabit Kuponlu Devlet Tahvili 6 ayda bir kupon ödemeli	10 Yıl / 3465 Gün	İhale / Yeniden ihraç
20.02.2018	21.02.2018	05.06.2024	Değişken Faizli Devlet Tahvili 6 ayda bir kupon ödemeli	6 Yıl / 2296 Gün	İhale / Yeniden ihraç

2018 Yılı Mart Ayı İhraç Takvimi (*)					
İhale Tarihi	Valör Tarihi	İtfa Tarihi	Senet Türü	Vadesi	İhraç Yöntemi
13.03.2018	14.03.2018	18.01.2023	Sabit Kuponlu Devlet Tahvili 6 ayda bir kupon ödemeli	5 Yıl / 1771 Gün	İhale / Yeniden ihraç
20.03.2018	21.03.2018	13.11.2019	Sabit Kuponlu Devlet Tahvili 6 ayda bir kupon ödemeli	2 Yıl / 602 Gün	İhale / Yeniden ihraç
20.03.2018	21.03.2018	08.03.2028	Sabit Kuponlu Devlet Tahvili 6 ayda bir kupon ödemeli	10 Yıl / 3640 Gün	İhale / İlik İhraç

(*)2018 yılı Şubat ve Mart aylarına ilişkin ihraç takvimi geçici olup piyasa koşullarına göre güncellenebilecektir.

15 Ocak 2018 Pazartesi

Uyarı: Burada yer alan yatırım bilgi, yorum ve tavsiyeleri yatırım danışmanlığı kapsamında değildir. Yatırım danışmanlığı hizmeti, yetkili kuruluşlar tarafından kişilerin risk ve getiri tercihleri dikkate alınarak kişiye özel sunulmaktadır. **Burada yer alan yorum ve tavsiyeler ise genel niteliktedir.** Bu tavsiyeler mali durumunuz ile risk ve getiri tercihlerinize uygun olmayabilir. Bu nedenle, sadece burada yer alan bilgilere dayanılarak yatırım kararı verilmesi beklentilerinize uygun sonuçlar doğurmayabilir.

Bu rapor tarafımızca doğruluğu ve güvenilirliği kabul edilmiş kaynaklar kullanılarak hazırlanmış olup yatırımcılara kendi oluşturacakları yatırım kararlarında yardımcı olmayı hedeflemekte ve herhangi bir yatırım aracını alma veya satma yönünde yatırımcıların kararlarını etkilemeyi amaçlamamaktadır. Yatırımcıların verecekleri yatırım kararları ile bu raporda bulunan görüş, bilgi ve veriler arasında bir bağlantı kurulamayacağı gibi, söz konusu kararların neticesinde oluşabilecek yanlışlık veya zararlardan kurum çalışanları ile Anadolubank A.Ş. ve Anadolu Yatırım Menkul Kıymetler A.Ş.'nin herhangi bir sorumluluğu bulunmamaktadır.

parite[®]

webborsa[®]