



MetaTrader 5 Mobil Kurulum Kılavuzu

IOS İşletim Sistemi için MetaTrader 5 Kurulumu

- App Store'a gidip arama çubuğuna "Meta Trader 5" yazılır. Meta Trader 5 bulunduğunda yüklemeyi başlatmak için bulut resmine dokunulur.



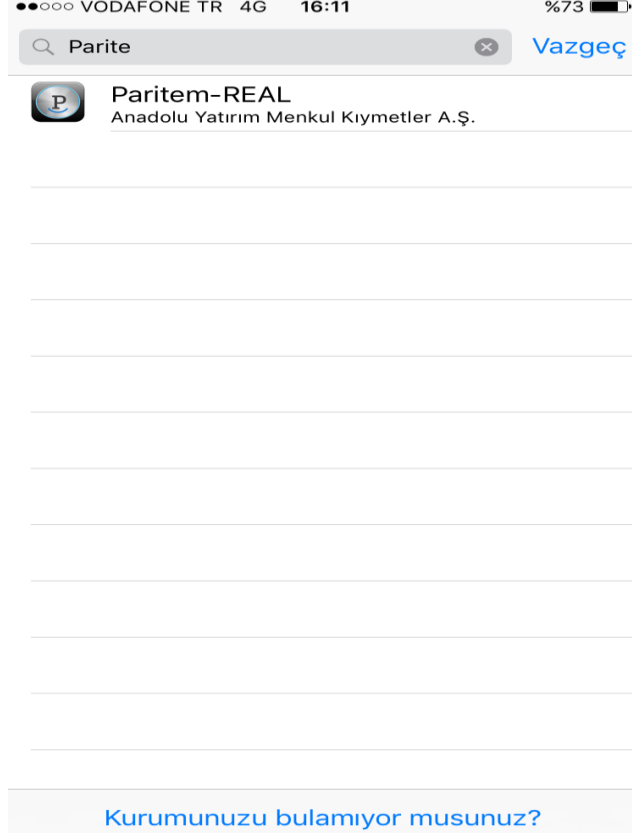
- Yükleme tamamlandığında "AÇ" a dokunulur.



- "AÇ" a dokunulduğunda aşağıdaki gibi ekran gelecektir. Daha önce web sitemiz üzerinden demo hesabı açılmışsa "Varolan hesabınıza giriş yapın" seçilir. İlk defa veya yeni bir demo hesabı açmak isteniyorsa "Kişisel bir demo hesap açın" seçilir.




- "Açık bir hesap ile giriş"e basıldığında şirket veya sunucu seçimi istenecektir. Bu ekranda "Şirket adı veya sunucu adı girin" yazan bölüme "paritem" yazıldığında kutucuğun altında Paritem Sunucusu belirecektir. Paritem Sunucusu'nu seçerek ilerlenir.



- Logo seçildikten sonra Hesap No ve Şifre bilgileri girilir. Şifrenin platforma her girişte hatırlanması istenmiyorsa "Şifreyi kaydet" seçeneği kapatılmalıdır!

VODAFONE TR 4G 16:11 %73

< Hesap No Giriş

 Paritem-REAL
Anadolu Yatırım Menkul Kıymetler A.Ş.

Hesap No Giriş

Şifre şifre girin

Şifreyi kaydet

- Sisteme ilk kez bağlanırken biraz gecikme yaşanabilir. Hesabınıza giriş yaptığınızda aşağıdaki gibi fiyat ekranı gelecektir. Fiyatlar tercihe göre Basit veya Gelişmiş modda takip edilebilir. Platform üzerinden; Emir girişi yapılabilir, emirler, işlemler, pozisyonlar, bakiye, varlık ve K/Z gibi bilgiler anlık olarak takip edilebilir

Turkcell 11:11 %65

Basit Gelişmiş +

EURUSD	1.36304	1.36315
GBPUSD	1.68494	1.68510
USDCHF	0.89580	0.89594
USDJPY	101.710	101.728
USDCAD	1.08984	1.09008
AUDUSD	0.92363	0.92385
AUDNZD	1.07955	1.07993
AUDCAD	1.00662	1.00708
AUDCHF	0.82732	0.82776

Fiyatlar Grafik İşlem Tarihçe Ayarlar

Turkcell 11:11 %65

Basit Gelişmiş +

11:11:07

EURUSD	1.3631 ¹	1.3632 ¹
Spread: 10	Low: 1.36265	High: 1.36586

11:11:07

GBPUSD	1.6849 ⁴	1.6851 ⁰
Spread: 16	Low: 1.68414	High: 1.68753

11:11:07

USDCHF	0.8957 ⁹	0.8959 ³
Spread: 14	Low: 0.89377	High: 0.89627

11:11:04

USDJPY	101.71 ²	101.72 ⁷
Spread: 15	Low: 101.593	High: 101.858

11:11:07

USDCAD	1.0898 ⁵	1.0900 ⁸
Spread: 23	Low: 1.08888	High: 1.08997

11:11:04

AUDUSD	0.9236 ⁵	0.9238 ⁴
Spread: 19	Low: 0.92158	High: 0.92494

Fiyatlar Grafik İşlem Tarihçe Ayarlar

Android İşletim Sistemi İçin MetaTrader 5 Kurulumu

- Google Play Store'a girip arama çubuğuna "**MetaTrader 5**" yazdıktan sonra "**YÜKLE**" seçilir.



- Yükleme başlatmak için "**KABUL ET**" seçilir.



- Bir sonraki adımda gelen ekranda, “AÇ” seçilerek ilerlenir.



- Daha önce web sitemiz www.paritem.com.tr üzerinden açılmış olan bir demo hesabına giriş yapmak isteniyorsa, ekran üzerindeki "Mevcut hesaba giriş yap" ögesi seçilir. Yeni bir demo hesabı açmak isteniyorsa "Demo hesap aç" ögesi seçilir.

<  Yeni Hesap

KAYIT OLMADAN BAŞLAT

Sizin için otomatik olarak isimsiz bir hesap yaratılacak >

KİŞİSEL BİR DEMO HESAP AÇIN

Aracı kurumlar arasında 160 seçim yapın ve hesap oluşturun >

GERÇEK HESAP AÇ

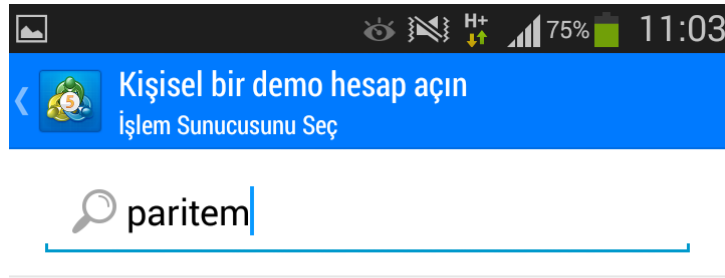
Basit bir form doldurarak ve kimlik belgelerini göndererek yeni bir canlı hesap başvurusu yapın >

VAROLAN HESABINIZA GİRİŞ YAPIN

Seçtiğiniz aracı kuruma bağlanmak için giriş/şifrenizi kullanın >



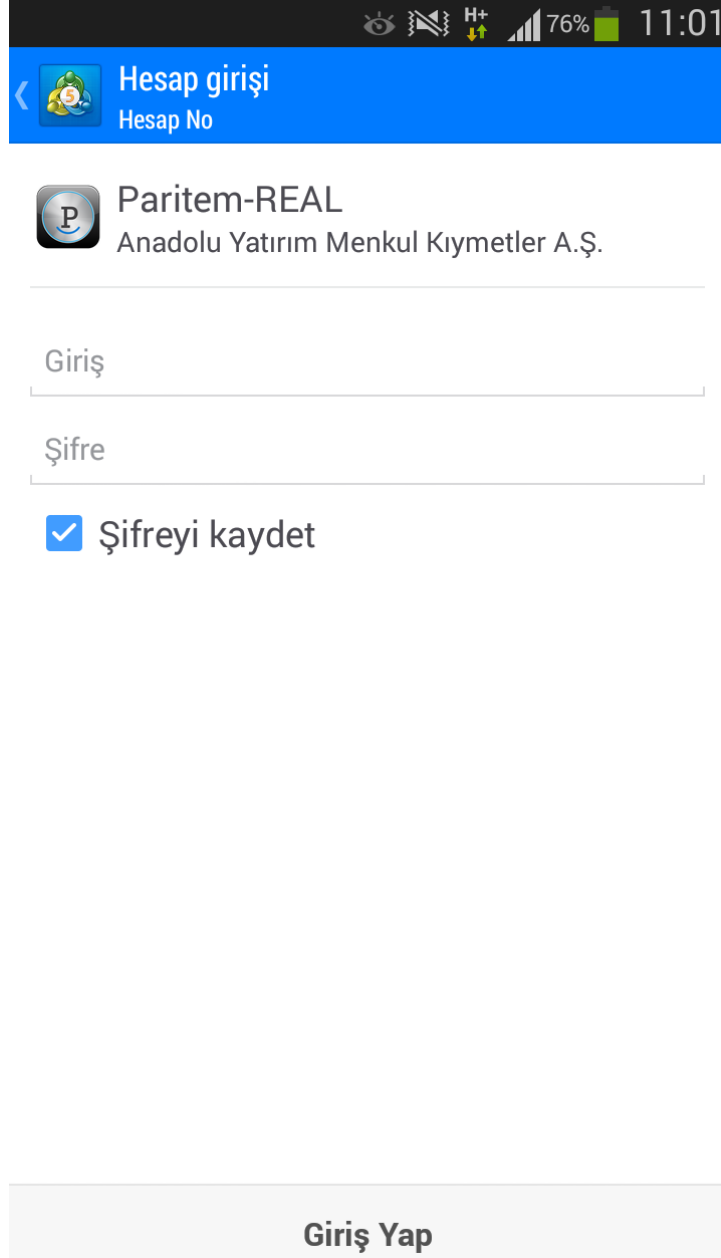
- Sıradaki ekran görüntüsü aşağıdaki gibi olacaktır. Bu ekranda "Şirket adı veya sunucu adı girin" yazan bölüme "paritem" yazıldığında kutucuğun altında Paritem Sunucusu belirecektir. Paritem Sunucusu seçilerek ilerlenir.



160 sayıda sunucu bulunmaktadır
Şirket ismini yada sunucu ismini yazarak
kurumunuzu bulun

Kurumunuzu bulamıyormusunuz?

- 4. adımda “Mevcut hesaba giriş yap” ögesi seçilerek ilerlenmişse bu adımda aşağıdaki ekran gelecektir. İlgili bölümlere Hesap Numarası ve Şifre bilgileri yazıldıktan sonra Platform’a giriş yapılmış olur. Şifrenin platforma her girişte hatırlanması istenmiyorsa “Şifreyi kaydet” kutucuğundaki işaret kaldırılmalıdır!



Hesap girişı
Hesap No

Paritem-REAL
Anadolu Yatırım Menkul Kıymetler A.Ş.

Giriş

Şifre

Şifreyi kaydet

Giriş Yap

- Hesaba giriş yapıldığında aşağıdaki gibi fiyat ekranı gelecektir. Platform üzerinden; Emir girişi yapılabilir, emirler, işlemler, pozisyonlar, bakiye, varlık ve K/Z gibi bilgiler anlık olarak takip edilebilir.

Katasyon	Grafikler	İşlem	Tarihçe
USDCHF'		0.89578	0.89596
USDJPY'		101.886	101.899
NZDUSD'		0.85471	0.85511
AUDNZD'		1.08038	1.08083
AUDCAD'		1.00492	1.00536
AUDCHF'		0.82747	0.82786
AUDJPY'		94.117	94.148
CHFJPY'		113.722	113.748
EURGBP'		0.80931	0.80951
EURAUD'		1.47520	1.47562